





## IfKom-E-Mail-Client einrichten für das IfKom-E-Mail-Konto

Bei der Installation müssen Sie sich entscheiden für einen Kontotyp und ein Protokoll:		
<b>Auswahl IMAP oder POP3 für den Posteingang?</b> <ul style="list-style-type: none"> <li>Wählen Sie das Verfahren <b>POP3</b> (Post Office Protocol), wenn Sie ihre E-Mails auf Ihren Client (Laptop, Desktop, Smartphone oder Pad) von dem Server des E-Mail-Dienst-Anbieters herunterladen wollen. Die E-Mail ist dann von anderen Clients nicht mehr sichtbar. (nicht zu empfehlen)</li> <li>Wählen Sie das Verfahren <b>IMAP</b> (Internet Message Access Protocol), wenn Sie Ihre E-Mails auf einem oder mehreren Clients gleichzeitig lesen und bearbeiten wollen und in Ihrem Postfach auf dem Server belassen möchten und dort mit den Änderungen bzw. Antworten synchronisiert werden. (<b>empfohlen</b>) Die auf dem Server verbleibenden E-Mails beanspruchen allerdings dort Speicherplatz, der von Zeit zu Zeit gelöscht werden sollte (Papierkorb löschen).</li> </ul>		
neue Methode für die Anmeldung mit der E-Mail-Adresse		
E-Mail-Konto	Die E-Mail-Adresse, von der Sie die E-Mail senden und empfangen möchten.	Beispiel: vorname.nachname@ifkom.de
Kennwort	Das von Ihnen für das E-Mail-Postfach im Kundencenter <a href="https://webmail.webspaceconfig.de">https://webmail.webspaceconfig.de</a>   vergebene Passwort	Nach neuen Richtlinien mindestens 12 Stellen mit Groß- und Kleinbuchstaben und Zahlen und Sonderzeichen.
Für die neuen E-Mail-Software-Programme New Outlook (2024), Outlook Classic aus dem aktuellen Microsoft Office-Paket reicht die Anmeldung über die E-Mail-Adresse und dem Passwort.		
alte Methode für die Anmeldung mit dem Benutzernamen		
Benutzername	Der zur E-Mail-Adresse gehörige E-Mail-Postfach-Benutzername	Beispiel: pXXXXXXpXXX
Kennwort	Das von Ihnen für das E-Mail-Postfach im Kundencenter <a href="https://webmail.webspaceconfig.de">https://webmail.webspaceconfig.de</a>   vergebene Passwort	Nach neuen Richtlinien mindestens 12 Stellen mit Groß- und Kleinbuchstaben und Zahlen und Sonderzeichen.
Die Parameter für die eventuell nötige oder gewünschte Eingabe im E-Mail-Programm sind für den ...		
Posteingang mit dem Protokoll <b>IMAP</b> (Internet Message Access Protocol)		
SSL (empfohlen)	mail.agenturserver.de, Port: 993	oder
STARTTLS	mail.agenturserver.de, Port: 143	
oder mit dem Protokoll <b>POP3</b> (Post Office Protocol)		
SSL (empfohlen)	mail.agenturserver.de, Port: 995	oder
STARTTLS	mail.agenturserver.de, Port: 110	
Postausgang mit dem Protokoll <b>SMTP</b> (Simple Mail Transfer Protocol)		
SSL (empfohlen)	mail.agenturserver.de, Port: 465	oder
STARTTLS	mail.agenturserver.de, Port: 25	Alternativer Port: 587
Authentifizierung Postausgangsserver	Aktivieren Sie die SMTP-Authentifizierung  Anmerkung: In den neuen E-Mail-Programmen gibt es diese Auswahl nicht mehr!	Aus Sicherheitsgründen können Sie über unser E-Mail-System keine anonymisierten E-Mails senden.